

SECUNORM MULTISAFE

N° 08152

martor



Technique de sécurité



Rétraction semi-automatique de la lame pour plus de sécurité

La rétraction semi-automatique de la lame du SECUNORM MULTISAFE vous protège parfaitement contre les blessures par coupure. Otez le pouce du curseur dès que vous aurez placé le couteau. Le tranchant se rétracte dans le manche dès qu'il quitte la matière à couper.

COUTEAU DE SÉCURITÉ LOURD EN ZINC AVEC RÉTRACTION SEMI-AUTOMATIQUE DE LA LAME.

Référence 08152.02

Simplement heavy metal. Avec lame trapézoïdale.

Le SECUNORM MULTISAFE fabriqué en zinc est un grand classique que nous venons de relancer. Sa conception robuste et sans fioriture lui confère une endurance incomparable. L'important débord de lame permet la coupe de toutes les matières courantes. Vous pouvez aussi transformer radicalement le couteau en y montant, le cas échéant, l'une de nos innombrables lames.

Assemblage robuste

La solidité du SECUNORM MULTISAFE s'apprécie autant au regard qu'au toucher. Il est polyvalent du fait que vous pouvez monter de nombreuses lames de formes différentes. Le produit idéal pour tous les types de coupe.

En métal massif

Le SECUNORM MULTISAFE ressemble à un outil monobloc. Du zinc coulé sous pression pour être précis. Pour certaines branches comme l'industrie alimentaire, une version non peinte est proposée.

Curseur sur le dessus

Pour droitiers ou pour gauchers ? Les deux ! Le curseur métallique se trouve sur le dessus du manche. Il est ainsi accessible aisément pour chaque pouce.

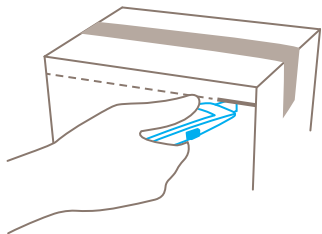
Lame utilisable sur deux côtés











Avant de changer la lame de qualité vous pouvez d'abord la retourner. La durée de vie de la lame est ainsi doublée et vos interventions sont réduites. Votre couteau retrouve instantanément son efficacité d'origine.

Oeillet de fixation

Si vous utilisez le SECUNORM MULTISAFE, vous connaissez déjà son œillet. Il vous permet de toujours pouvoir fixer votre outil de coupe de manière simple et fiable. Assemblage robuste

La solidité du SECUNORM MULTISAFE s'apprécie autant au regard qu'au toucher. Il est polyvalent du fait que vous pouvez monter de nombreuses lames de formes différentes. Le produit idéal pour tous les types de coupe.

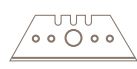


 Sécurité élevée	 Changement de lame avec outil	 Extrêmement résistant à l'abrasion	 Métal massif
 Ergonomique	 Lame utilisable sur deux côtés	 Débord de lame	 Profondeur de coupe 22
 Pour droitiers et gauchers	 Oeillet de fixation		

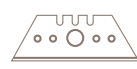
 Carton : jusqu'à 3 cannelures	 Cerclage plastique	 Adhésif	 Démaculer des bobines
 Textile	 Caoutchouc	 Cuir	 PVC



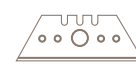
N° 5232
0,63 mm, affûtage large



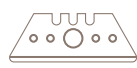
N° 52
0,63 mm



N° 5233
0,63 mm, affûtée sur 1 face



N° 610
0,63 mm, inoxydable



N° 65232
0,63 mm, pointe arrondie, affûtage large



N° 85232
0,63 mm, affûtage large, revêtement TiN



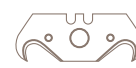
N° 85233
0,63 mm, affûtée sur 1 face, revêtement TiN



N° 8852
0,63 mm, revêtement TiN



N° 852
0,63 mm, inoxydable, revêtement TiN




N° 56
0,63 mm



N° 5634
0,63 mm, pointe arrondie



N° 60
0,63 mm



Desserrez la vis et ôtez la moitié supérieure du manche. Vous pouvez maintenant retourner ou remplacer la lame.

PRESTATIONS DE SERVICE



Vidéo de formation



Fiche technique



Conseil

DÉTAILS DU PRODUIT ET DE L'EMBALLAGE

Référence	N° 08152.02	Unité de conditionnement	1 en carton individuel
Dimensions en mm	142 x 17 x 38,5 mm	Poids du carton individuel	163,0 g
Poids du couteau	149,6 g	Code EAN du carton individuel	4002632920905
Matière de base	Zinc	Quantité par suremballage	10 couteaux
Débord de lame	25 mm	Dimensions du suremballage	115 x 80 x 160 mm
Profondeur de coupe	22 mm	Poids du suremballage	1680,0 g
		Code EAN du suremballage	4002632972225
		Code douanier	82119300

CERTIFICAT DE SÉCURITÉ

Date de délivrance	10.12.2015
Certificat	Certificat GS N° 602385-5971-55094-2015 C

Certificats et distinctions



INDICATIONS DE SÉCURITÉ

Veillez lire et conserver les instructions de sécurité afin de toujours pouvoir utiliser votre nouveau couteau MARTOR de façon sûre et optimale.

1. Instructions générales d'utilisation : Utilisez toujours le produit avec le plus grand soin, uniquement pour des opérations de coupe, sans jamais le détourner de sa fonction. Respectez le maniement correct du couteau et vérifiez l'adéquation entre l'outil et la tâche à effectuer.

2. Instructions particulières pour éviter les risques de blessures : N'utilisez que des couteaux irréprochables avec un tranchant propre et intact. Le maniement du couteau doit se faire avec la plus grande prudence.

ATTENTION, la lame est tranchante et peut engendrer de graves et profondes blessures par coupure. N'empoignez de ce fait jamais la lame ! Afin de réduire le risque de blessure, maintenez la main stabilisant et bloquant le support de coupe de telle manière, qu'en cas de dérapage celle-ci ou d'autres parties du corps ne soient pas mises en danger.

3. Remplacement de pièces : Remplacez à temps les lames émoussées ! Utilisez pour cela uniquement des lames de rechange proposées par MARTOR. Les lames usagées doivent

être éliminées de manière appropriée. Elles ne doivent pas se retrouver dans les corbeilles à papier, elles constitueraient ainsi un risque de blessure considérable. N'entreprenez jamais de réparation vous-même. Si le couteau présente des signes d'usure, tel qu'un dysfonctionnement lors du changement de lame ou du déplacement du curseur, il doit être retiré et remplacé. Les modifications ou les transformations du produit ne sont pas autorisées car elles altèreraient la sécurité du produit. ATTENTION, risque de blessure particulièrement élevé !

4. Couteau non utilisé : Sécurisez toujours la lame de manière à exclure les blessures par coupure. Conservez le couteau en lieu sûr.

5. Instructions d'entretien : Afin de garantir une grande longévité, veillez constamment à la propreté du couteau et préservez-le de l'humidité.

ATTENTION : Nous déclinons toute responsabilité pour d'éventuels dommages indirects. Sous réserve de modifications techniques ou d'erreurs ! Ce couteau doit être gardé hors de la portée des enfants !

ACCESSOIRES

ÉTUI DE CEINTURE S AVEC CLIP

N° 9920



Où ranger votre outil de coupe lorsque vous n'en avez pas besoin ? Dans l'ÉTUI DE CEINTURE S, parfait pour ranger les petits couteaux et les petits ciseaux MARTOR. Plus encore : les compartiments internes et externes peuvent être garnis au choix avec un couteau supplémentaire, un stylo ou une boîte de lames.

FOURREAU

N° 9842



Le PETIT FOURREAU en plastique bleu permet de ranger votre outil de coupe et de le retrouver rapidement. Il est adapté aux modèles à manche fin tels que le SECUNORM MULTISAFE, MULTISSET, PROFI, PROFI LIGHT, PROFIZ5 et PROFI40.

CONTENEUR


N° 9810



Videz le contenu de votre SAFEBOX dans le CONTENEUR. Ou insérez-y directement vos lames usées. Une fois le CONTENEUR plein, tournez le couvercle jusqu'à la butée. La boîte est définitivement verrouillée. Vous pouvez ainsi éliminer les lames en toute sécurité.

SUPPORT MURAL CONTENEUR

N° 9845



N'oubliez pas son SUPPORT MURAL. Pratique, emboîtez-y votre CONTENEUR et rendez-le ainsi accessible partout dans votre entreprise. Une fois plein, votre CONTENEUR peut être retiré pour l'élimination définitive des lames. Pour monter le CONTENEUR sur des montants circulaires, utilisez la bride de serrage avec les vis et les écrous joints au SUPPORT MURAL.

SAFEBOX

N° 108000



La SAFEBOX est suffisamment grande pour accueillir un grand nombre de lames usées. Sa conception est pourtant si compacte qu'elle trouve sa place dans toutes les poches. Les lames sont insérées par deux ouvertures étroites. Celles-ci servent également à casser en toute sécurité les segments de lames sécables. Videz votre SAFEBOX, par exemple dans le CONTENEUR.

FABRICANT

MARTOR KG | Lindgesfeld 28 | 42653 Solingen | Germany

T +49 212 73870-0 | F +49 212 73870-90 | info@martor.de | www.martor.com